Č.M.	NÁZEV MÍSTNOSTO	PLOCH A [m²]	VÝŠKA [mm]	SV. VÝŠKA [mm]
1P01	SCHODIŠTĚ	8,86	3000	
1P02	UMÝVÁRNA	4,88	3000	2700
1P03	WC	1,75	3000	2700
1P04	WC	0,95	3000	2700
1P05	WC	0,95	3000	2700
1P06	PŘEDSÍŇ	5,07	3000	2700
1P07	KANCELÁŘ	16,68	3050	2700
1P08	KANCELÁŘ	23,36	3050	2700
1P09	KANCELÁŘ	39,78	3050	2700
1P11	SPRCHA	1,47	3050	2700
1P12	CHODBA	6,19	3200	2700
1P12A	SCHODIŠTĚ	16,66	-	-
1P13	KUCHYŇKA	6,18	3050	2700
1P14	UMÝVÁRNA	6,76	3050	2700
1P15	PŘEDSÍŇ	1,65	3050	2700
1P16	WC KABINY	3,21	3050	2700
1P17	WC KABINY	2,82	3050	2700
1P18	PŘEDSÍŇ	2,07	3050	2700
1P19	ÚKLIDOVÁ MÍSTNOST	1,53	3050	2700
1P21	KANCELÁŘ	10,33	3050	2700
1P22	KANCELÁŘ	14,96	3050	2700
1P23	KANCELÁŘ	21,70	3050	2700
1P25	KANCELÁŘ	30,45	3050	2700
1P27	TECH.MÍSTNOST SLP	8,81	3090;3230	3270;3410
1P28	KANCELÁŘ	15,88	3050	2700
1P29	KANCELÁŘ	36,48	2550;3050	2550;2700
1P31	KANCELÁŘ	18,42	3050	2700
1P32	KANCELÁŘ	21,53	2550;3050;3200	2550;2700
1P33	KANCELÁŘ	18,25	2550;3050;3200	2700
1P34	KANCELÁŘ	19,63	3050	2700
1P35	SKLAD	9,50	3050	3050
1P36	KANCELÁŘ	12,00	3050	2700
1P37	CHODBA	91,19	2550;3050;3200	2550;2700
1P38	KANCELÁŘ	10,93	3050	2700
1P41	KANCELÁŘ	12,04	2500;3050	2500;2700
1P42	KANCELÁŘ	20,48	4815	3680
1P42A	KANCELÁŘ	19,71	4815	3680
1P42B	DENNÍ MÍSTNOST	17,83	4815	3680
1P43	KANCELÁŘ	11,21	2500;3000	2500;2700
1P44	KANCELÁŘ	11,03	3000	2700
1P45A	TECH. MÍSTNOST SLP	4,96	3000	2700
1P45B	KANCELÁŘ	12,13	3000	2700
1P46	DENNÍ MÍSTNOST	21,91	3000	2700
1P47	DENNÍ MÍSTNOST	11,34	3000	2700
1P48	KANCELÁŘ	22,11	3000	2700
1P49	KANCELÁŘ	10,36	3000	2700
1P51	KANCELÁŘ	21,96	3000	2700
1P52	KANCELÁŘ	22,10	3000	2700
1P53	KANCELÁŘ	10,92	3000	2700
1P54	KANCELÁŘ	10,74	3000	2700
1P55	KANCELÁŘ	11,18	3000	2700
1P56A	CHODBA	49,74	2500;4815	2500;2700
1P56B	CHODBA	5,57	3000	2700
1P56C	CHODBA	32,77	3000	2700
1P56D	CHODBA	8,53	3000	2700
1P57	KANCELÁŘ	7,84	3000	2700
1P58	KANCELÁŘ	7,53	3000	2700
1P59	KANCELÁŘ	15,46	3000	2700
1P61	KANCELÁŘ	14,87	3000	2700
1P62	KANCELÁŘ	15,91	3000	2700
1P63	KANCELÁŘ	21,29	3000	2700
1P64	KUCHYŇ	7,34	3000	2700
1P65	WC MUŽI	2,78	3000	2700
1P66A	WC KABINY	0,92	3000	2700
1P66B	WC KABINY	0,92	3000	2700
1P67	CHODBA	2,61	3000	2700
1P68	SKLAD	2,28	3000	-

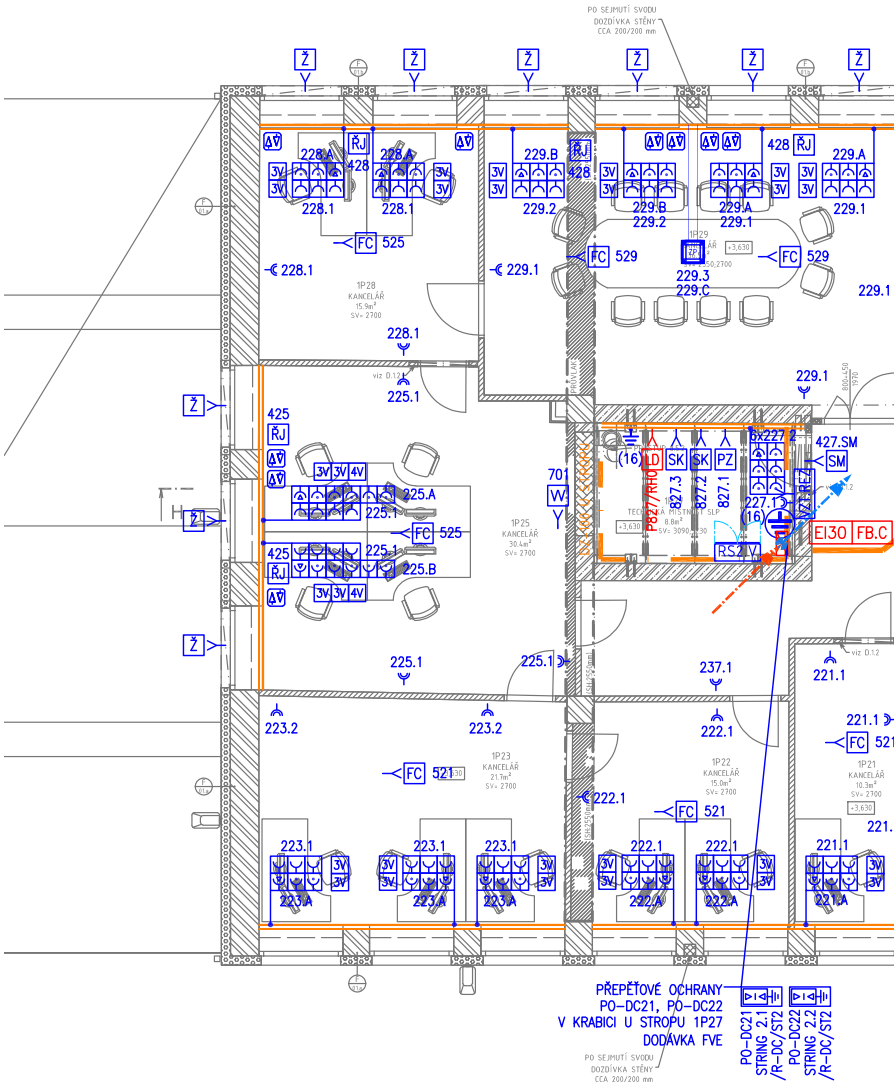
PO SEJMUTÍ SVODU
DOZDÍVKA STĚNY
CCA 200/200 mm
Ž
228.A
228.1
428
ŘJ
229.B
229.2
229.A
229.1
229.3
229.C
1P29
FC 525
FC 529
1P28
KANCELÁŘ
225.1
225.A
225.B
425
1P25
KANCELÁŘ
FC 525
701
W
1P27
TECH. MÍSTNOST SLP
LD
SK
PZ
827.3
827.2
827.1
227.1
(16)
RS2
427.SM
SM
EI30
FB.C
237.1
221.1
221.A
FC 521
223.1
223.2
223.A
1P23
KANCELÁŘ
222.1
222.A
1P22
KANCELÁŘ
FC 521
1P21
KANCELÁŘ
PŘEPĚŤOVÉ OCHRANY
PO-DC21, PO-DC22
V KRABICI U STROPU 1P27
DODÁVKA FVE
PO SEJMUTÍ SVODU
DOZDÍVKA STĚNY
CCA 200/200 mm
PO-DC21
STRING 2.1
/R-DC/ST2
PO-DC22
STRING 2.2
/R-DC/ST2

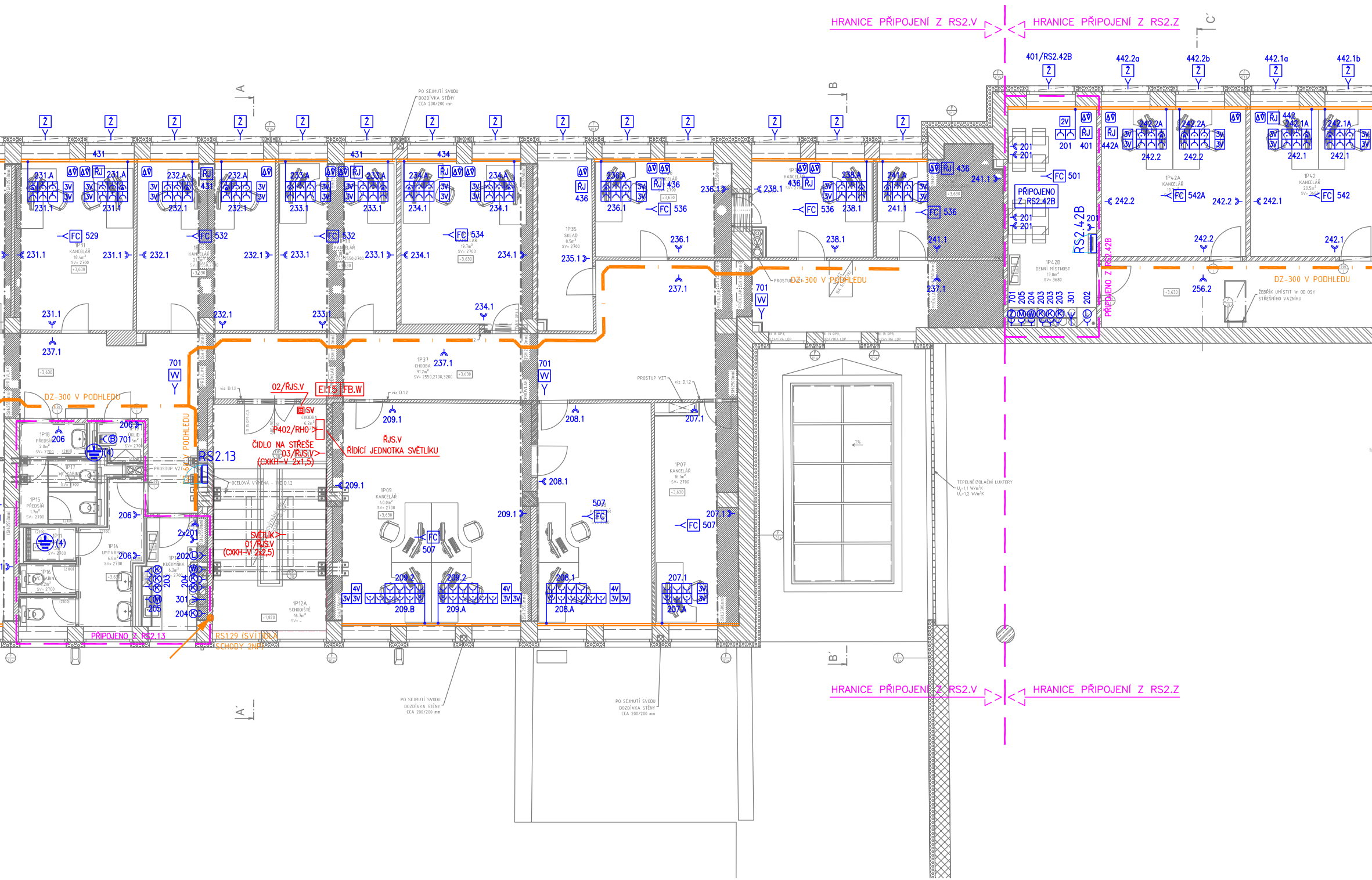
HRANICE PŘIPOJENÍ Z RS2.V
HRANICE PŘIPOJENÍ Z RS2.Z
401/RS2.42B
442.2a
442.2b
442.1a
442.1b
PO SEJMUTÍ SVODU DOZDÍVKA STĚNY CCA 200/200 mm
431
434
231.A
231.1
232.A
232.1
233.A
233.1
234.A
234.1
236.A
236.1
238.A
238.1
241.A
241.1
242.2A
242.2
242.1A
242.1
FC 529
FC 532
FC 534
FC 536
FC 501
FC 542A
FC 542
FC 507
436
201
401
442A
PŘIPOJENO Z RS2.42B
RS2.42B
PŘIPOJENO Z RS2.42B
1P31 KANCELÁŘ 18.4m² SV= 2700
1P32 KANCELÁŘ
1P33 KANCELÁŘ
1P34 KANCELÁŘ 19.9m² SV= 2700
1P35 SKLAD 8.5m² SV= 2700
1P42A KANCELÁŘ
1P42 KANCELÁŘ 20.5m²
1P42B DENNÍ MÍSTNOST 17.8m² SV= 3680
235.1
237.1
256.2
DZ-300 V PODHLEDU
PROSTUP VZT
ŽEBŘÍK UMÍSTIT 1m OD OSY STŘEŠNÍHO VAZNÍKU
701
701 205 204 203 203 203 301 202
1P37 CHODBA 91.2m² SV= 2550,2700,3200
02/ŘJS.V
EL15
FB.W
SV
P402/RHO
ČIDLO NA STŘEŠE
03/ŘJS.V
(CXKH-V 2x1,5)
ŘJS.V
ŘÍDÍCÍ JEDNOTKA SVĚTLÍKU
RS2.13
DZ-300 V PODHLEDU
OCELOVÁ VÝMĚNA – viz D.12
SVĚTLÍK
01/ŘJS.V
(CXKH-V 2x2,5)
1P18 PŘEDSÍŇ 2.0m²
1P17 WC KABINA
1P15 PŘEDSÍŇ 1.7m²
1P14 UMÝVÁRNA 6.8m²
1P16 WC KABINA
1P13 KUCHYŇKA 6.2m²
1P12A SCHODIŠTĚ 16.7m²
1P09 KANCELÁŘ 40.0m² SV= 2700
1P07 KANCELÁŘ 16.1m² SV= 2700
206
2x201
202
203
204
205
301
209.1
209.2
209.B
209.A
208.1
208.A
207.1
207.A
507
4V
3V
PŘIPOJENO Z RS2.13
RS1.29 (SVÍTIDLA SCHODY 2NP)
TEPELNĚIZOLAČNÍ LUXFERY
A
A´
B
B´
C´
viz D.12
+3,630

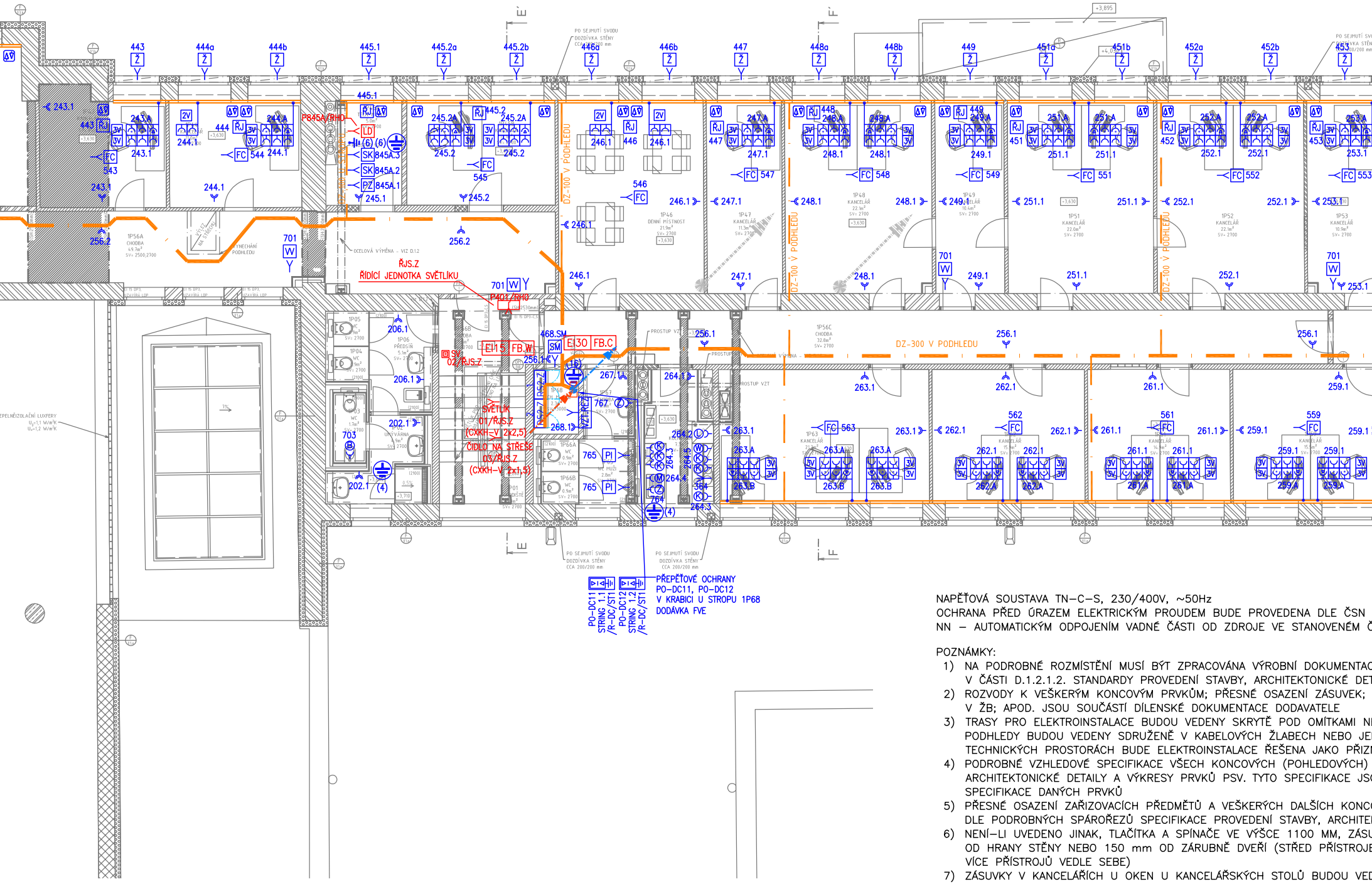
443
444a
444b
445.1
445.2a
445.2b
446a
446b
447
448a
448b
449
451a
451b
452a
452b
453
PO SEJMUTÍ SVODU DOZDÍVKA STĚNY
+3,895
243.1
243.A
244.A
244.1
245.2A
245.2
246.1
247.A
247.1
248.A
248.1
249.A
249.1
251.A
251.1
252.A
252.1
253.A
253.1
P845A/RHO
LD
SK 845A.3
SK 845A.2
PZ 845A.1
FC 543
FC 544
FC 545
FC 546
FC 547
FC 548
FC 549
FC 551
FC 552
FC 553
DZ-100 V PODHLEDU
1P56A CHODBA
VÝLEZ NA STŘECHU
VÝMĚNA PODHLEDU
256.2
701
OCELOVÁ VÝMĚNA - VIZ D.12
ŘJS.Z
ŘÍDICÍ JEDNOTKA SVĚTLÍKU
P401/RHO
1P46 DENNÍ MÍSTNOST
1P47 KANCELÁŘ
1P48 KANCELÁŘ
1P49 KANCELÁŘ
1P51 KANCELÁŘ
1P52 KANCELÁŘ
1P53 KANCELÁŘ
1P56C CHODBA
DZ-300 V PODHLEDU
256.1
468.SM
EI15 FB.W
EI30 FB.C
SV 02/ŘJS.Z
SVĚTLÍK 01/ŘJS.Z (CXKH-V 2x2,5)
ČIDLO NA STŘEŠE 03/ŘJS.Z (CXKH-V 2x1,5)
1P05
1P06 PŘEDSÍŇ
1P04
703
206.1
202.1
1P68
1P67
767
267.1
268.1
765
PI
1P66A
1P66B
264.1
264.2
264.3
264.4
364
764
PROSTUP VZT
263.1
263.A
263.B
262.1
262.A
261.1
261.A
259.1
259.A
562
561
559
563
1P63 KANCELÁŘ
TEPELNĚIZOLAČNÍ LUXFERY
U_g=1,1 W/m²K
U_w=1,2 W/m²K
PO SEJMUTÍ SVODU DOZDÍVKA STĚNY CCA 200/200 mm
PO-DC11 STRING 1.1 /R-DC/ST1
PO-DC12 STRING 1.2 /R-DC/ST1
PŘEPĚŤOVÉ OCHRANY PO-DC11, PO-DC12 V KRABICI U STROPU 1P68 DODÁVKA FVE
E
F

NAPĚŤOVÁ SOUSTAVA TN–C–S, 230/400V, ~50Hz
OCHRANA PŘED ÚRAZEM ELEKTRICKÝM PROUDEM BUDE PROVEDENA DLE ČSN
NN – AUTOMATICKÝM ODPOJENÍM VADNÉ ČÁSTI OD ZDROJE VE STANOVENÉM Č

POZNÁMKY:

1) NA PODROBNÉ ROZMÍSTĚNÍ MUSÍ BÝT ZPRACOVÁNA VÝROBNÍ DOKUMENTAC
V ČÁSTI D.1.2.1.2. STANDARDY PROVEDENÍ STAVBY, ARCHITEKTONICKÉ DET
2) ROZVODY K VEŠKERÝM KONCOVÝM PRVKŮM; PŘESNÉ OSAZENÍ ZÁSUVEK;
V ŽB; APOD. JSOU SOUČÁSTÍ DÍLENSKÉ DOKUMENTACE DODAVATELE
3) TRASY PRO ELEKTROINSTALACE BUDOU VEDENY SKRYTĚ POD OMÍTKAMI N
PODHLEDY BUDOU VEDENY SDRUŽENĚ V KABELOVÝCH ŽLABECH NEBO JE
TECHNICKÝCH PROSTORÁCH BUDE ELEKTROINSTALACE ŘEŠENA JAKO PŘIZ
4) PODROBNÉ VZHLEDOVÉ SPECIFIKACE VŠECH KONCOVÝCH (POHLEDOVÝCH)
ARCHITEKTONICKÉ DETAILY A VÝKRESY PRVKŮ PSV. TYTO SPECIFIKACE JS
SPECIFIKACE DANÝCH PRVKŮ
5) PŘESNÉ OSAZENÍ ZAŘIZOVACÍCH PŘEDMĚTŮ A VEŠKERÝCH DALŠÍCH KONC
DLE PODROBNÝCH SPÁROŘEZŮ SPECIFIKACE PROVEDENÍ STAVBY, ARCHITE
6) NENÍ–LI UVEDENO JINAK, TLAČÍTKA A SPÍNAČE VE VÝŠCE 1100 MM, ZÁSU
OD HRANY STĚNY NEBO 150 mm OD ZÁRUBNĚ DVEŘÍ (STŘED PŘÍSTROJE
VÍCE PŘÍSTROJŮ VEDLE SEBE)
7) ZÁSUVKY V KANCELÁŘÍCH U OKEN U KANCELÁŘSKÝCH STOLŮ BUDOU VED

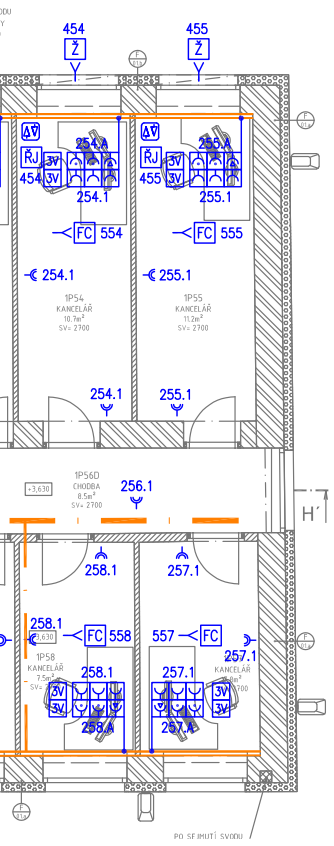
454
455
Ž
254.A
255.A
254.1
255.1
FC 554
FC 555
1P54 KANCELÁŘ
1P55 KANCELÁŘ
256.1
1P56D CHODBA
H'
258.1
257.1
FC 558
557 FC
1P58 KANCELÁŘ
258.A
257.A
PO SEJMUTÍ SVODU

33 2000–4–41 ed.3.
ČASE

CE NA ZÁKLADĚ UPŘESNĚNÍ
TAILY
OVLADAČŮ OSVĚTLENÍ; KRABIC; TRUBKOVÁNÍ

EBO V DUTINÁCH SDK PŘÍČEK. NAD
DNOTLIVĚ NA PŘÍCHYTKÁCH. V
NANÁ NA POVRCHU.
PRVKŮ BUDOU UPŘESNĚNY V ČÁSTI PD
OU NEDÍLNOU SOUČÁSTÍ CELKOVÉ

OVÝCH PRVKŮ VŠECH INSTALACÍ PROVÁDĚT
KTONICKÉ DETAILY A VÝKRESY PRVKŮ PSV
UVKY 300 MM, VŠECHNY PRVKY 300 MM
E, RESP. KRAJNÍHO PŘÍSTROJE V PŘÍPADĚ

DENY V PODPARAPETNÍCH ŽLABECH

LEGENDA ZNAČEK:

	ZÁSUVKA JEDNODUCHÁ, 16A/250V, 2P+PE, POLOZAPUŠTĚNÁ, IP40
	ZÁSUVKA JEDNODUCHÁ, 16A/250V, 2P+PE, URČENÁ PRO PC, POLOZAPUŠTĚNÁ, IP40
	ZÁSUVKA JEDNODUCHÁ, 16A/250V, 2P+PE, ZABUDOVANÝ SVODIČ PŘEPĚTÍ TŘ.D, POLOZAPUŠTĚNÁ, IP40
	ZÁSUVKA DVOJNÁSOBNÁ, 16A/250V, 2x 2P+PE, POLOZAPUŠTĚNÁ, IP40
	PARAPETNÍ ŽLAB PLASTOVÝ, 3–KOMOROVÝ, 220x65, BARVA BÍLÁ
	ZÁSUVKA JEDNODUCHÁ, 16A/250V, 2P+PE, IP20, MONTÁŽ DO PARAPETNÍHO ŽLABU
	ZÁSUVKA JEDNODUCHÁ, 16A/250V, 2P+PE, URČENÁ PRO PC, IP20, MONTÁŽ DO PARAPETNÍHO ŽLABU
	ZÁSUVKA JEDNODUCHÁ, 16A/250V, 2P+PE, ZABUDOVANÝ SVODIČ PŘEPĚTÍ TŘ.D, IP20, MONTÁŽ DO PARAPETNÍHO ŽLABU
2V	PŘÍSTROJOVÝ RÁMEČEK PRO VÍCENÁSOBNOU MONTÁŽ PŘÍSTROJŮ (ČÍSLO OZNAČUJE POČET PŘÍSTROJŮ VE SPOLEČNÉM RÁMEČKU, PÍSMENO ZPŮSOB MONTÁŽE – V=VODOROVNĚ; S=SVISLE)
	VOLNÝ VÝVOD (1+N+PE)
	VOLNÝ VÝVOD (3+N+PE)
M	ZÁSUVKA PRO MYČKU, VÝŠKA 500mm, MIMO PŮDORYS MYČKY
L	ZÁSUVKA PRO LEDNICI, VÝŠKA 500mm
K	ZÁSUVKA PRO KUCHYŇSKÝ OKRUH, VÝŠKA 1250mm
B	ZÁSUVKA PRO ZÁSOBNÍKOVÝ OHŘÍVAČ, VÝŠKA 1500mm (UPŘESNIT NA STAVBĚ DLE VÝŠKY ZAŘÍZENÍ)
Z	ZÁSUVKA PRO ZÁSOBNÍKOVÝ OHŘÍVAČ, POD DŘEZEM/UMYVADLEM, VÝŠKA 500mm (UPŘESNIT NA STAVBĚ)
CS	TLAČÍTKO CENTRAL STOP – V RHO ODPÍNÁ VEŠKERÉ ODBĚRY KROMĚ TECHNOLOGICKÝCH A POŽÁRNÍCH
TS	TLAČÍTKO TOTAL STOP – V RHO ODPÍNÁ VEŠKERÉ ODBĚRY KROMĚ TECHNOLOGICKÝCH
TS2	TLAČÍTKO TOTAL STOP 2 – V RHO ODPÍNÁ VEŠKERÉ TECHNOLOGICKÉ ODBĚRY
SV	TLAČÍTKO AKTIVACE STŘEŠNÍCH SVĚTLÍKŮ (V DODÁVCE ÚSTŘEDNY) – V LINII DO ÚSTŘEDNY JE–H(St)–H 8x2x0,8
W	VYHŘÍVANÁ STŘEŠNÍ VPUSŤ (230V/30W), PŘIPOJENA Z ÚROVNĚ POD STŘECHOU
RJ	ŘÍDÍCÍ JEDNOTKA ŽALUZIÍ (max. 2 ŽALUZIE + 2 TLAČÍTKA)
Ž	POHON ŽALUZIE, PŘIPOJEN Z "RJ" KABELEM H05VV–F 4x0,75
PI	AUTOMATIKA SPLACHOVÁNÍ PISOÁRŮ (230V/30W)
PZ	PŘÍVOD SLABOPROUDU PZTS/ACS – 230V/16A, REZERVA NA KABELU 2m
LD	PŘÍVOD SLABOPROUDU LDP – 230V/10A, REZERVA NA KABELU 2m (z RH0/P0)
SM	STĚNOVÁ MŘÍŽKA – 230V/30W, BEZ NAPĚTÍ = ZAVŘENO (OVLÁDÁ LDP – LOKÁLNÍ DETEKCE POŽÁRU)
DV	NAPÁJENÍ POHONU DVEŘÍ (POŽÁRNÍ FUNKCE; S VLASTNÍ BATERIÍ), PŘIPOJENO 230V/10A z RH0/P0
PR	NAPÁJENÍ POHONU ROLETY (POŽÁRNÍ FUNKCE; S VLASTNÍ BATERIÍ), PŘIPOJENO 230V/10A z RH0/P0
	PŘIPRAVENÝ VÝVOD UZEMŇOVACÍHO VODIČE (ČÍSLO V ZÁVORCE UDÁVÁ PRŮŘEZ VODIČE V mm2)
	EKVIPOTENCIÁLNÍ PŘÍPOJNICE – VÝVOD Z UZEMNĚNÍ
	V TAKTO OZNAČENÉ MÍSTNOSTI BUDE PROVEDENO DOPLŇUJÍCÍ POSPOJENÍ, HODNOTA V ZÁVORCE UDÁVÁ PRŮŘEZ VODIČE
	STOUPAČKA MEZI JEDNOTLIVÝMI ÚROVNĚMI OBJEKTU
EI45 FB.W	POŽÁRNÍ UCPÁVKA KABELOVÉHO PROSTUPU VE SVISLÉ KONSTRUKCI
EI45 FB.C	POŽÁRNÍ UCPÁVKA KABELOVÉHO PROSTUPU VE VODOROVNÉ KONSTRUKCI

EVROPSKÁ UNIE
Evropské strukturální a investiční fondy
Operační program Doprava

Ministerstvo dopravy
Státní fond dopravní infrastruktury

Orientační schéma:

ŽST Lovosice
SO 85-71-85

Razítko oprávněné osoby:

Podpis: Datum:

Revize:	Datum:	Popis:	Kontroloval:
000	1.10.2022	Odevzdání dokumentace PDPS k připomínkám	Ing. Jan Polívka
001	1.12.2022	Odevzdání dokumentace PDPS - čistopis	Ing. Jan Polívka

Stavebník/Investor: **Správa železnic, státní organizace**
Adresa: Dlážděná 1003/7, 110 00 Praha 1
Zástupce investora: Stavební správa západ
Adresa: Sokolovská 1995/278, 190 00 Praha 9

SPRÁVA ŽELEZNIC

Zhotovitel stavby: **DigiTry Art Technologies s.r.o.**
Adresa: Voctářova 2449/5, 180 00 Praha 8
Kontakt: T: +420 777 723 481
E: info@digitry.cz

Zhotovitel objektu: **AFRY CZ s.r.o.**
Adresa: Magistrů 1275/13, 140 00 Praha 4
Kontakt: T: +420 731 153 087
E: lubos.prochazka@afry.com

AFRY

Hlavní projektant (HIP):	Specialista:	Odpovědný projektant:	Zpracovatel:
Ing. Jan Polívka	Ing. Luboš Procházka	Ing. Luboš Procházka	Ing. Stanislav Dunaj

Název stavby/akce: **Rekonstrukce výpravní budovy ŽST Lovosice**
Označení (S-kód): S631900085
Označení zhotovitele: 2021-002
Název části: Pozemní stavební objekty výpravních budov a budov zastávek
Označení části: D.2.2.1.01.47
Název objektu: **SO 01 - Výpravní budova**
Zařízení silnoproudé elektrotechniky včetně ochrany před bleskem
Označení objektu/komplexu: **SO 85-71-85**
Název přílohy: **Půdorys 2.NP - Zásuvky a technologie**
Název dílčí části přílohy:
Číslo přílohy: 2.105
Paré:

Kraj:	Katastrální území:	TUDU:
Ústecký kraj	Lovosice [687707]	0801 N5

Stupeň dokumentace:	Datum zpracování:	Formáty:	Měřítko:
PDPS	1.12.2022	8xA4	1:100

S-kód:	Stupeň dokumentace:	Část:	Objekt:	Podobjekt:	Příloha:	Revize:
S631900085	_PDPS	_D22101	_SO857185	_04	_2_105	_001

[Prostor pro další informace]